



# Modelo Óptimo de la Función Policial

DIAGNÓSTICO NACIONAL  
SOBRE LAS POLICÍAS PREVENTIVAS DE LAS ENTIDADES FEDERATIVAS

Fecha de corte de la información: 31 de enero de 2018

---

# Antecedentes



# Construcción de los 10 indicadores de fortalecimiento institucional

Una de las prioridades del Gobierno de la República es el fortalecimiento de las instituciones de seguridad pública y el desarrollo profesional de sus integrantes.

En un esfuerzo por contribuir a la **focalización de la estrategia nacional de seguridad en cuanto al fortalecimiento de capacidades de prevención y combate a la delincuencia a nivel local**, la Secretaría de Gobernación, a través del Secretariado Ejecutivo del Sistema Nacional de Seguridad Pública (SESNSP), integró un diagnóstico de las policías preventivas de cada entidad federativa con el objetivo de dar a conocer el estado que guardan y realizar **recomendaciones que les permitan mejorar las condiciones de seguridad de su población**, con base en las capacidades de cada entidad y con el acompañamiento permanente de la Federación.

Los diagnósticos fueron elaborados a partir de la **información proporcionada por las propias entidades federativas** respecto a los siguientes diez indicadores, cuyos estándares reflejan requerimientos mínimos en la materia:

1. **Estado de fuerza mínimo**
2. **Evaluación de permanencia y programa de depuración policial**
3. **Certificado Único Policial**
4. **Actualización en el Sistema de Justicia Penal**
5. **Academias o Institutos de formación policial**
6. **Mejora de las condiciones laborales para el fortalecimiento del Desarrollo Policial**
7. **Comisión del Servicio Profesional de Carrera**
8. **Comisión de Honor y Justicia**
9. **Unidades de Operaciones Especiales, Policía Cibernética y Policía Procesal**
10. **Protocolos mínimos de actuación policial**

# Aprobación y publicación de los 10 indicadores de fortalecimiento institucional

El **Modelo Óptimo de la Función Policial** fue aprobado por el **Consejo Nacional de Seguridad Pública** en la **XLII Sesión Ordinaria**, celebrada el 30 de agosto de 2017, con lo que su cumplimiento se hizo obligatorio para todas las entidades federativas.

Desde entonces, el Modelo ha permitido a las entidades identificar sus principales **áreas de oportunidad**, definir **metas claras** y establecer **acciones concretas** para **fortalecer sus capacidades de prevención y combate a la delincuencia, reducir los factores de riesgo de la violencia y dignificar la labor policial**.

El presente documento **constituye la segunda actualización del Diagnóstico Nacional sobre las policías preventivas de las entidades federativas** con corte al 31 de enero de 2018. Al momento de su elaboración, **25 entidades designaron un enlace** para dar seguimiento a los diez indicadores y conciliar cifras entre las instituciones de seguridad pública estatales y los registros federales y **21 enviaron actualizaciones de información**.

# Diagnóstico Nacional por indicador

Fecha de corte de la información: 31 de enero de 2018

---

## Indicador 1: Estado de fuerza mínimo

El estado de fuerza se refiere al número de elementos operativos en activo —excluyendo a personal administrativo, a policías municipales y a elementos adscritos a Instituciones de Procuración de Justicia o del Sistema Penitenciario— con los que cuenta la policía preventiva estatal, en relación con su población. El indicador expresa el número de elementos por cada 1,000 habitantes.

Incrementar el estado de fuerza implica generar procesos de reclutamiento, selección, evaluación, formación inicial, equipamiento e infraestructura.

**Estándar mínimo:** 1.8\* policías por cada 1,000 habitantes

**Estatus nacional al 31 de enero:** 0.8 policías por cada 1,000 habitantes considerando la depuración de elementos con resultado no aprobatorio en control de confianza



\*En 2006, la Organización de las Naciones Unidas publicó los resultados de las encuestas que realiza en materia de seguridad y justicia, dentro de las cuales un rubro es el número de policías por cada mil habitantes de los países miembros, registrando entonces un estado de fuerza internacional de 2.8 policías por cada mil habitantes. En México, al 31 de enero de 2017, las entidades federativas registraron un promedio de 0.8 policías por cada mil habitantes. El indicador construido establece como estándar mínimo el promedio entre ambos valores.

# Estado de fuerza mínimo

El estado de fuerza a nivel nacional de las policías preventivas estatales es de **128,067** policías que dan una cobertura de **1.1 policías por cada mil habitantes**. De éstos, **126,441 (98.7%)** han sido evaluados en control de confianza y **8,801 (6.9%)** obtuvieron resultado no aprobatorio. Al restar los elementos no aprobados, el estado de fuerza real operativo es de **119,266** elementos, **0.8 policías por cada mil habitantes**, por lo que las entidades requieren formar **95,903 nuevos elementos\*** para alcanzar el **estándar mínimo de 1.8 policías por cada mil habitantes** (215,169 elementos a nivel nacional).



\* Ciudad de México es la única entidad que cumple con el estándar; su estado de fuerza real operativo se encuentra 21,267 elementos por encima del mínimo.

## Indicador 2: Evaluación de permanencia y programa de depuración policial

El cien por ciento de los elementos operativos en activo de la policía preventiva estatal deberá contar con resultado aprobado y vigente en las evaluaciones en materia de control de confianza que establece la Ley General del Sistema Nacional de Seguridad Pública (Artículos 96 y 97). La vigencia de dichas evaluaciones es de tres años.

Aquellos elementos que cuenten con resultado no aprobatorio en las evaluaciones en materia de control de confianza deberán separarse de toda actividad operativa o con acceso a información sensible y deberán ser dados de baja previa indemnización.

El indicador se refiere a la proporción del estado de fuerza que cuenta con resultado aprobado y vigente en las evaluaciones en materia de control de confianza y permite valorar de manera conjunta:

- 1) La confiabilidad del estado de fuerza, y
- 2) El cumplimiento de la obligación legal de depurar a elementos no aprobados.

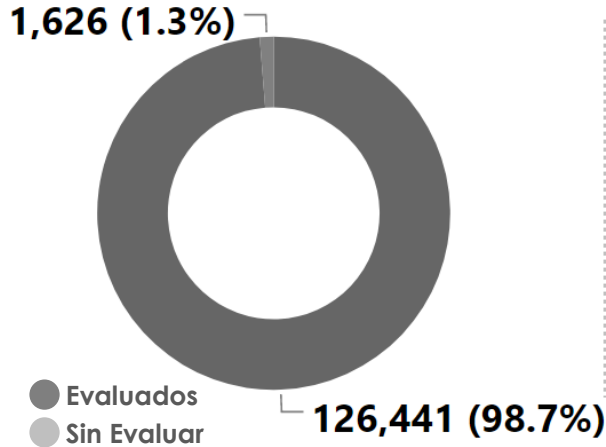
**Estándar:** 100% del estado de fuerza con evaluación de control de confianza aprobada y vigente

**Estatus nacional al 31 de enero:** 80.5% del estado de fuerza cuenta con evaluación de control de confianza aprobada y vigente



# Evaluación de permanencia y programa de depuración policial

## Evaluados en control de confianza



## Depuración policial

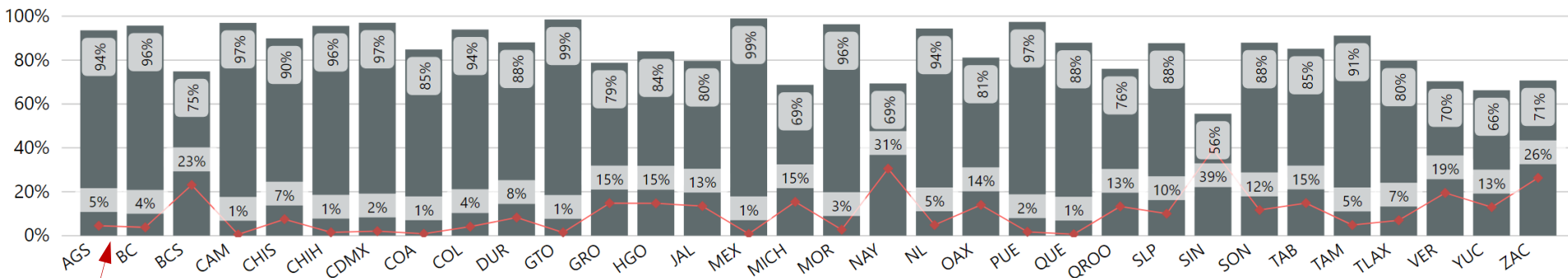
# 8,801

Policías para dar de baja



Se han evaluado en control de confianza 126,441 policías (98.7%), de los cuales **8,801 (6.9%) no aprobaron** su evaluación.

## Proporción de elementos aprobados en control de confianza\*



No aprobados

\*Algunas entidades no suman 100% debido a que algunos elementos no han sido evaluados o están pendientes de recibir su resultado.

## Indicador 3: Certificado Único Policial

El Certificado Único Policial es una herramienta establecida en la Ley General del Sistema Nacional de Seguridad Pública (Art. 41, fracc. V, 85, fracc. II y 88, inciso B, fracc. II) que permite certificar que el personal que integra las instituciones de seguridad pública tenga el perfil, los conocimientos, la experiencia, las habilidades y las aptitudes necesarias para el desempeño de sus funciones. Para obtener el CUP, los policías deben contar con resultado aprobatorio y vigente en los siguientes cuatro componentes:



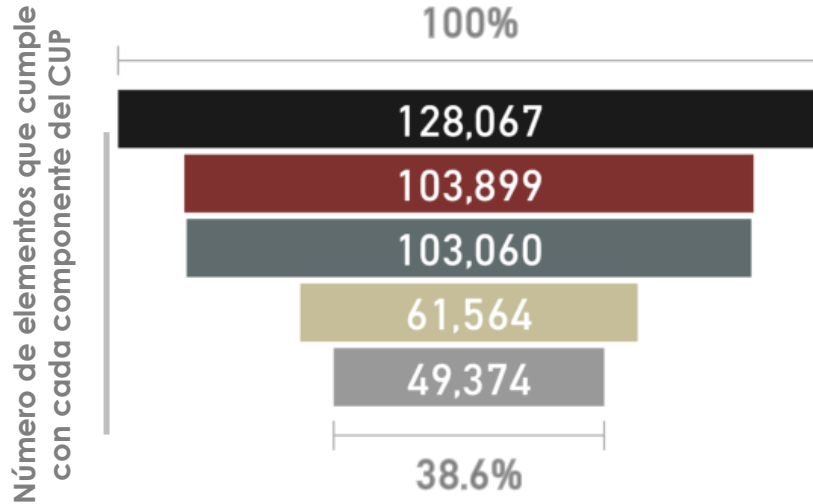
1. **Evaluación de control de confianza**
2. **Evaluación de competencias básicas o profesionales**
3. **Evaluación del desempeño o del desempeño académico**
4. **Formación inicial o equivalente**

**Estándar:** 50% en 2018 y 100% en 2019\*

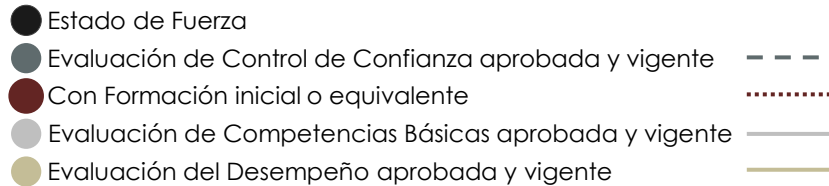
**Estatus nacional al 31 de enero:** 80.5% con control de confianza aprobado y vigente, 38.6% aprobado en competencias básicas, 48.1% aprobado en evaluación del desempeño y 81.1% con formación inicial o equivalente

\* Considerando que los Lineamientos para la emisión del CUP (aprobados por el CNSP en la XL Sesión y publicados en el Diario Oficial de la Federación el 9 de septiembre de 2016) establecen que, en un periodo máximo de tres años, las instituciones de seguridad pública deberán cumplir con los requisitos para que el 100% de sus integrantes obtengan el CUP.

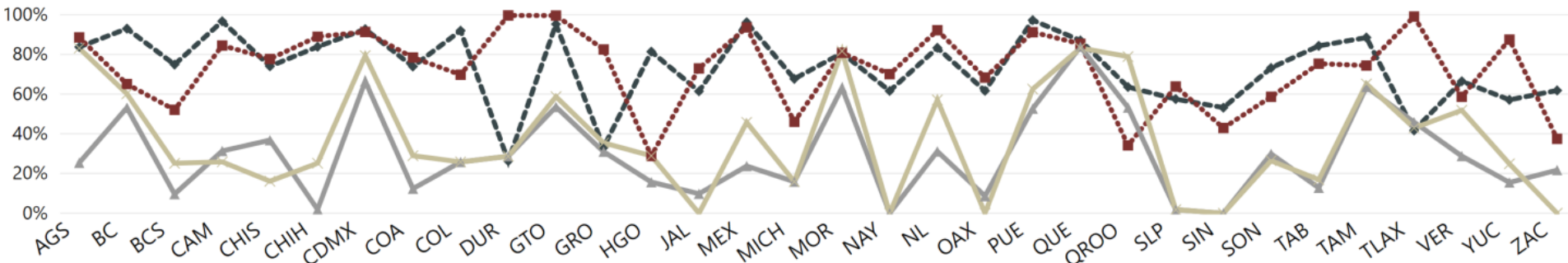
# Certificado Único Policial



- **24,168 elementos (18.9%)** sin formación inicial o equivalente.
- **25,007 policías (19.5%)** sin evaluación aprobatoria y vigente de control de confianza, de los cuales **8,801 (6.9%)** tienen resultado no aprobatorio.
- **66,503 policías (51.9%)** sin evaluación aprobatoria del desempeño.
- **78,693 policías (61.4%)** sin evaluación aprobatoria en competencias básicas.



## Porcentaje de avance en cada componente del CUP



## Indicador 4: Actualización en el Sistema de Justicia Penal



La totalidad del estado de fuerza operativo debe actualizarse con una capacitación práctica de 30 horas mínimas anuales en materia del Sistema de Justicia Penal, con apego al Programa Rector de Profesionalización aprobado por el Consejo Nacional de Seguridad Pública (Acuerdo 03/XLI/16). Los tres talleres obligatorios en la materia son:

1. **La función del primer respondiente, la ciencia forense aplicada en el lugar de los hechos y cadena de custodia**
2. **La función policial y su eficacia en los primeros actos de investigación**
3. **Taller de Investigación criminal conjunta (prevención e investigación)**

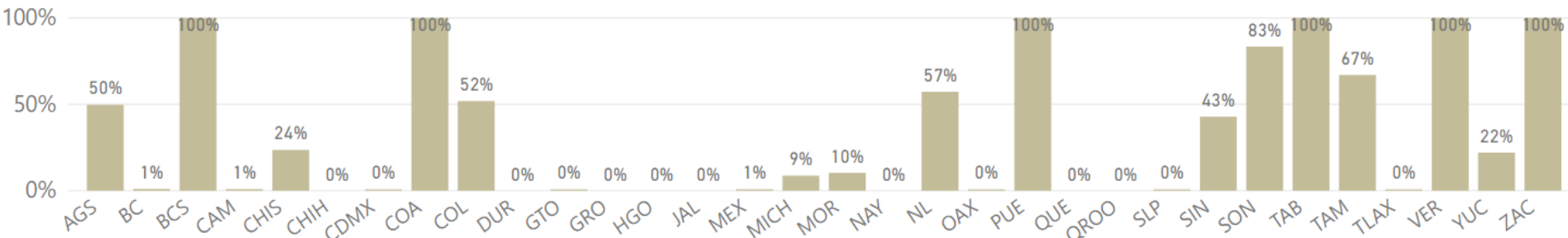
**Estándar:** 100% del estado de fuerza capacitado en uno de los tres talleres

**Estatus nacional al 31 de enero:** 26.8% del estado de fuerza capacitado en el Taller 1, 7.9% en el Taller 2 y 6.7% en el Taller 3

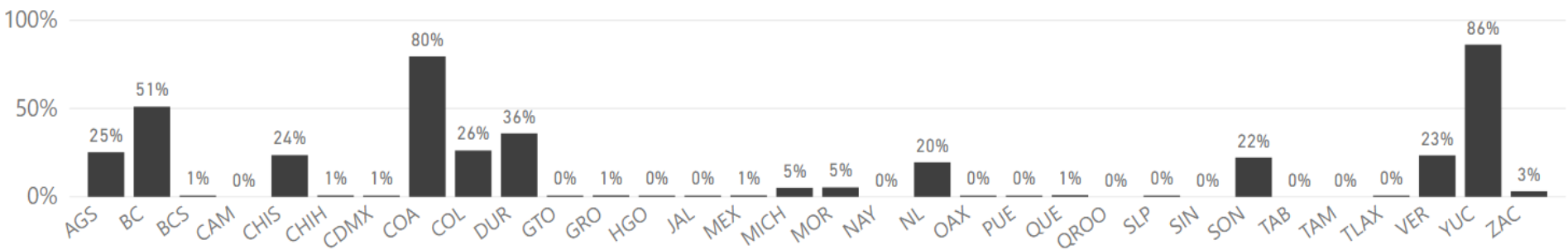
# Actualización en Sistema de Justicia Penal

A continuación se muestra el **porcentaje de elementos capacitados** en cada uno de los tres talleres **obligatorios** en las 32 entidades federativas, incluyendo replicadores:

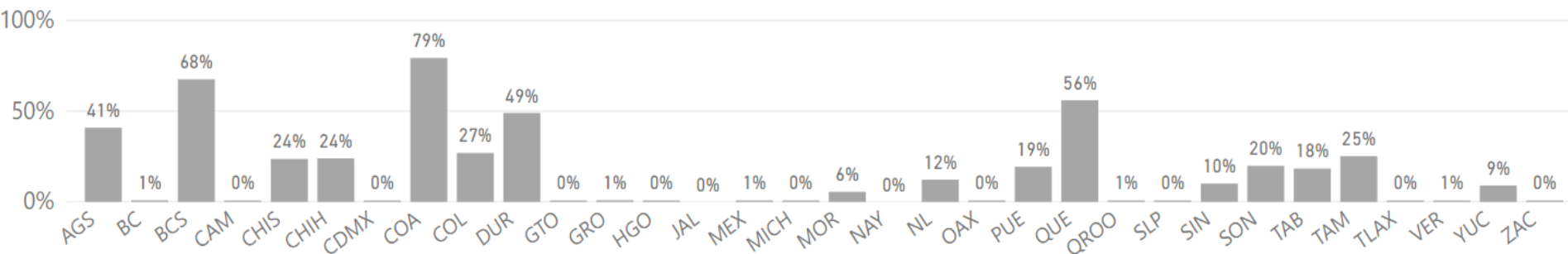
● Taller 1 : Taller de la función de primer respondiente y la ciencia forense aplicada al lugar de los hechos



● Taller 2: Taller de la función policial y su eficacia en los primeros actos de investigación



● Taller 3: Taller de investigación criminal conjunta (policía de investigación y policía preventivo)



## Indicador 5: Academias o Institutos de formación policial



La Ley General del Sistema Nacional de Seguridad Pública (Título Tercero, Capítulo III) refiere que una Academia o Instituto es el espacio responsable de la formación inicial y continua de los elementos en activo de las instituciones de seguridad pública, conforme al Programa Rector de Profesionalización. Es indispensable que cada entidad federativa cuente con al menos una Academia o Instituto con las capacidades mínimas conforme a los siguientes 12 rubros de equipamiento e infraestructura:

1. **Aulas suficientes para la matrícula**
2. **Aula de cómputo**
3. **Sala de juicios orales**
4. **Comedor**
5. **Cocina**
6. **Dormitorios suficientes para alumnos de pernocta**
7. **Pista de prueba física o pista del infante**
8. **Sala con equipo audiovisual**
9. **Servicio médico**
10. **Stand de tiro**
11. **Área de entrenamiento**
12. **Explanada o pista de práctica vehicular**

**Estándar:** Al menos una Academia por entidad federativa que cumpla con los 12 rubros mínimos **Estatus nacional al 31 de enero:** Existen 45 Academias o Institutos (o planteles) de las cuales 10 cumplen con los 12 rubros mínimos

## Capacidad total de pernocta

# 13,273

## Cadetes

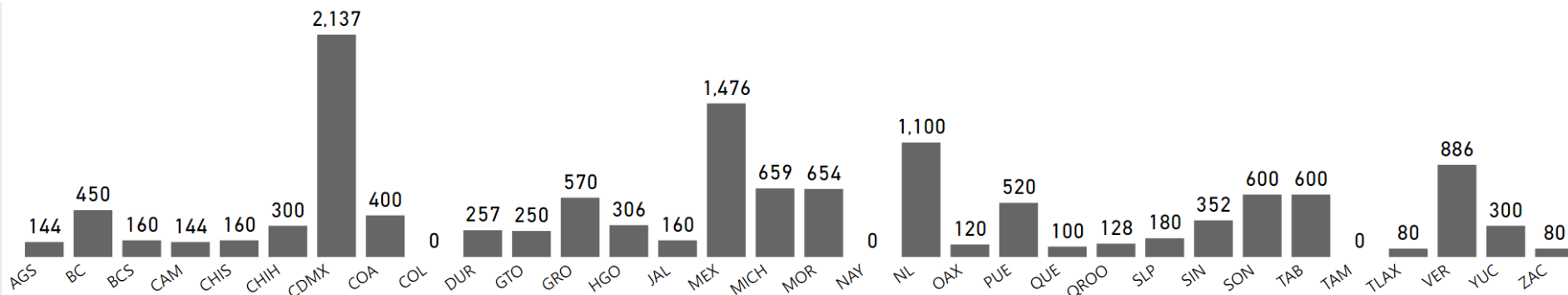
Las Academias podrían egresar **26,546 policías anuales** considerando el programa de formación inicial del perfil de policía preventivo (6 meses) con base en su capacidad de pernocta para cadetes.

Para egresar a los **95,903 nuevos elementos** que se requieren para completar el estado de fuerza idóneo, serían necesarios **3.6 años** con las capacidades actuales.

Actualmente, **10 entidades** cumplen con los 12 rubros requeridos (Aguascalientes, Baja California, Chihuahua, Durango, Guanajuato, Hidalgo, Estado de México, Michoacán, Puebla y Sonora).

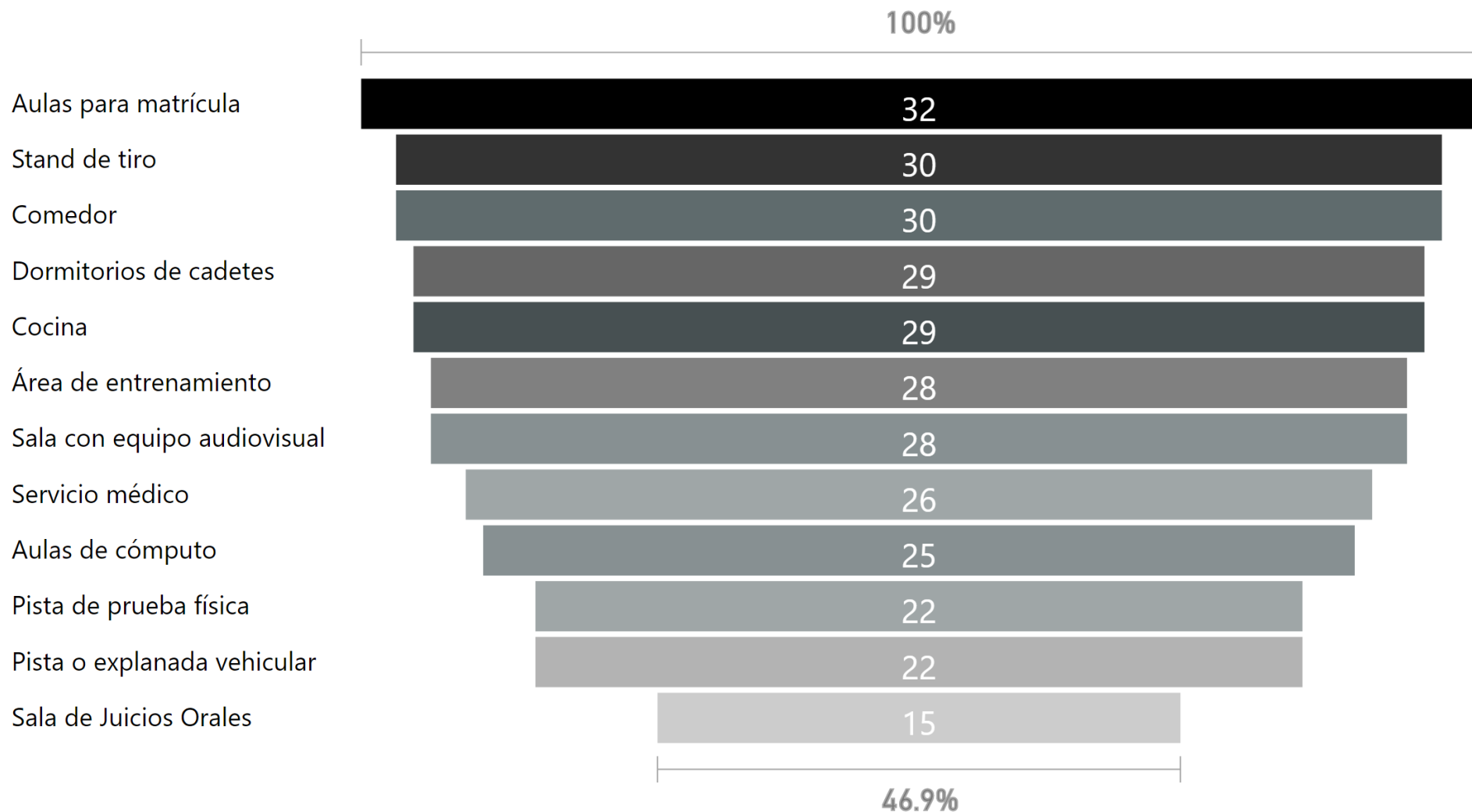
**6 entidades** cuentan con más de una academia o plantel: Chihuahua, Coahuila, Guerrero, Estado de México, Morelos y Puebla.

## Capacidad total de pernocta para cadetes de Academias o Institutos



# ACADEMIAS O INSTITUTOS DE FORMACIÓN POLICIAL

Número de **entidades federativas** con una o más Academias o Institutos de formación policial que cumple con cada uno de los **12 rubros mínimos** de infraestructura y equipamiento:



## No cuenta con stand de tiro:

1. Baja California Sur
2. Nayarit

## No cuenta con aulas de cómputo:

1. Baja California Sur
2. Campeche
3. Coahuila
4. Jalisco
5. Nayarit
6. Nuevo León
7. Yucatán

## No cuenta con sala de juicios orales:

1. Baja California Sur
2. Campeche
3. Coahuila
4. Colima
5. Jalisco
6. Morelos
7. Nayarit
8. Nuevo León
9. Oaxaca
10. Quintana Roo
11. San Luis Potosí
12. Tabasco
13. Tamaulipas
14. Tlaxcala
15. Veracruz
16. Yucatán
17. Zacatecas

## No cuenta con dormitorios para cadetes:

1. Colima
2. Nayarit
3. Tamaulipas

## No cuenta con comedor:

1. Nayarit
2. Tlaxcala

## No cuenta con cocina:

1. Nayarit
2. Tabasco
3. Tlaxcala

## No cuenta con servicio médico:

1. Baja California Sur
2. Campeche
3. Coahuila
4. Nayarit
5. San Luis Potosí
6. Tlaxcala

## No cuenta con área de entrenamiento:

1. Campeche
2. Jalisco
3. Nayarit
4. Tlaxcala

## No cuenta con sala de equipo audiovisual:

1. Jalisco
2. Nayarit
3. Sinaloa
4. Zacatecas

## No cuenta con pista de prueba física:

1. Campeche
2. Chiapas
3. Ciudad de México
4. Guerrero
5. Jalisco
6. Morelos
7. Nayarit
8. Tabasco
9. Tlaxcala
10. Zacatecas

## No cuenta con pista vehicular:

1. Campeche
2. Chiapas
3. Coahuila
4. Jalisco
5. Nayarit
6. Oaxaca
7. San Luis Potosí
8. Tabasco
9. Tlaxcala
10. Zacatecas

## Indicador 6: Mejora de las condiciones laborales para el fortalecimiento del Desarrollo Policial



Los gobiernos estatales deben hacer un esfuerzo por otorgar a sus elementos policiales preventivos en activo las mejoras y/o prestaciones laborales mínimas para otorgar estabilidad, seguridad e igualdad de oportunidades en el empleo, fortaleciendo la vocación de servicio y el sentido de pertenencia a la corporación:

1. **Homologación al salario promedio nacional de referencia (9,933 pesos\*)**
2. **Acceso a créditos para vivienda**
3. **Seguro de vida**
4. **Servicio médico**
5. **Fondo de ahorro para el retiro de los policías**
6. **Acceso a apoyos para familias de policías caídos en cumplimiento del deber**
7. **Becas escolares para hijos de policías**

**Estándar:** Salario igual o mayor a 9,933 pesos y seis prestaciones básicas para el 100% de los elementos

**Estatus nacional al 31 de enero:** 19 entidades cuentan con salarios por arriba del promedio nacional de referencia y nueve entidades otorgan las seis prestaciones básicas al 100% de sus elementos

\*Al 31 de julio de 2017, el promedio nacional del salario neto del policía era de 9,933 pesos. A pesar de que algunas entidades complementan el salario neto con un monto de compensación garantizada, éste no se considera en el diagnóstico ya que no se integra al salario para efectos de prestaciones como jubilación o aguinaldo.

# MEJORA DE LAS CONDICIONES LABORALES PARA EL FORTALECIMIENTO DEL DESARROLLO POLICIAL

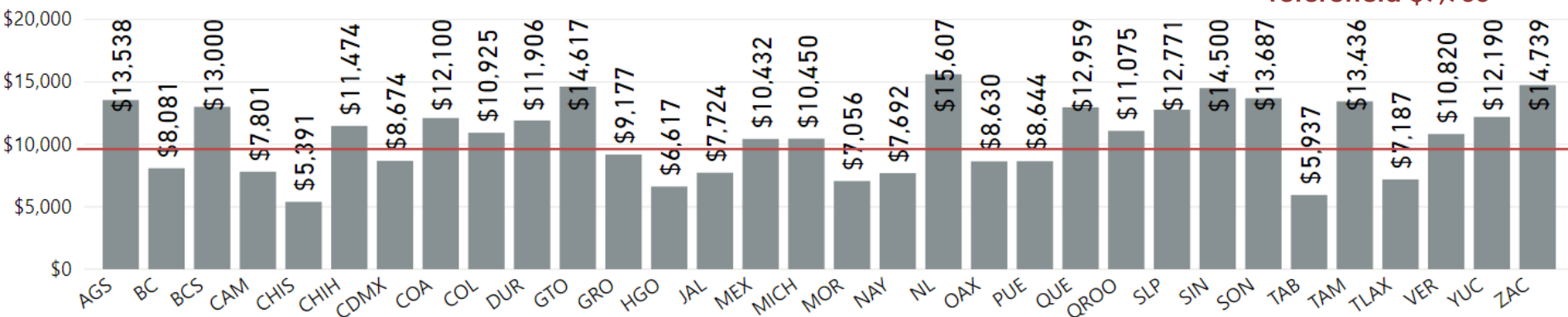
## Prestaciones

De las 32 entidades federativas:

- 19 cuentan con **salarios netos por arriba** del promedio nacional de referencia
- 31 cuentan con **seguro de vida** para los policías
- 27 cuentan con acceso a **servicio médico**
- 22 cuentan con **créditos para vivienda**
- 27 cuentan con **fondo de ahorro para el retiro** de los policías
- 24 cuentan con **apoyos para familias de policías caídos** en cumplimiento del deber
- 19 cuentan con **becas escolares para hijos** de policías

## Salario neto promedio del policía de escala básica

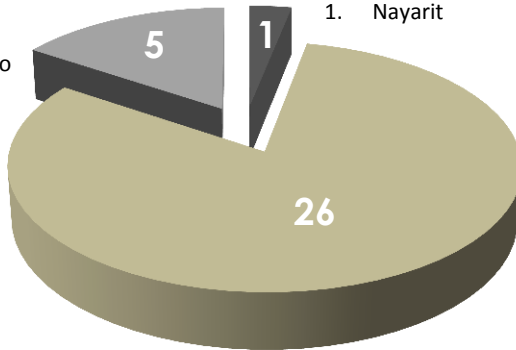
Promedio nacional de referencia \$9,933



# MEJORA DE LAS CONDICIONES LABORALES PARA EL FORTALECIMIENTO DEL DESARROLLO POLICIAL

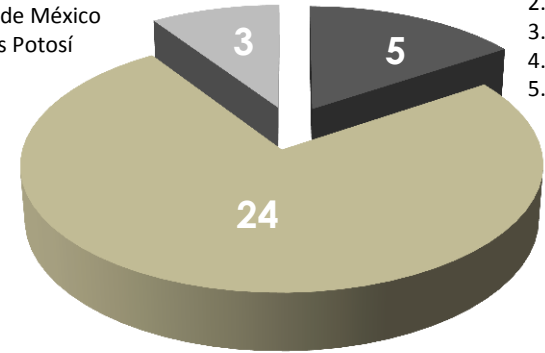
## Seguro de vida

1. Chiapas
2. Chihuahua
3. Hidalgo
4. Estado de México
5. San Luis Potosí



## Servicio médico

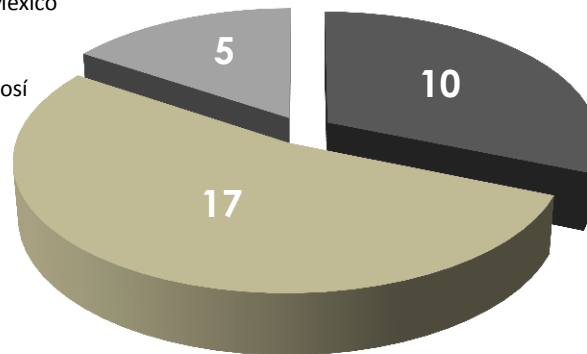
1. Hidalgo
2. Estado de México
3. San Luis Potosí



1. Colima
2. Nayarit
3. Querétaro
4. Tamaulipas
5. Zacatecas

## Créditos de vivienda

1. Chiapas
2. Ciudad de México
3. Colima
4. Hidalgo
5. San Luis Potosí



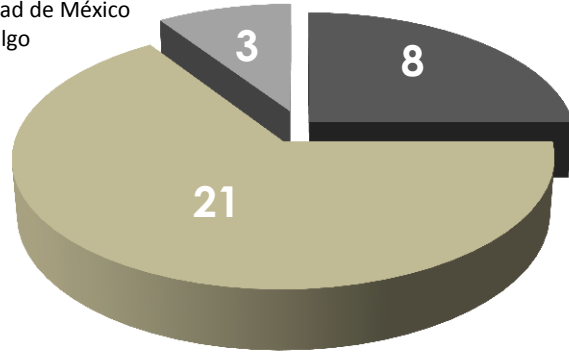
1. Chihuahua
2. Durango
3. Estado de México
4. Nayarit
5. Oaxaca
6. Querétaro
7. Sinaloa
8. Tabasco
9. Tamaulipas
10. Tlaxcala

Sin prestación
  Con prestación para menos del 100% de elementos
  Con prestación para el 100% de elementos

# MEJORA DE LAS CONDICIONES LABORALES PARA EL FORTALECIMIENTO DEL DESARROLLO POLICIAL

## Apoyo para policías caídos en cumplimiento del deber

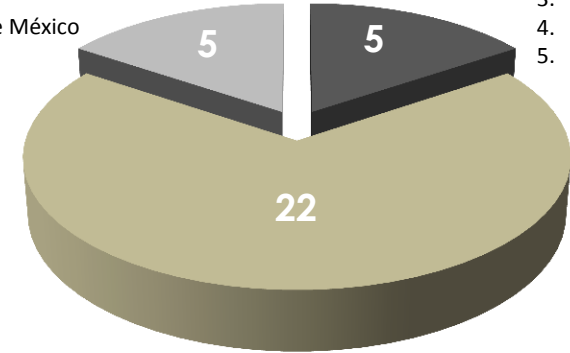
1. Chiapas
2. Ciudad de México
3. Hidalgo



1. Aguascalientes
2. Baja California Sur
3. Campeche
4. Nayarit
5. Puebla
6. San Luis Potosí
7. Tlaxcala
8. Zacatecas

## Fondo de ahorro

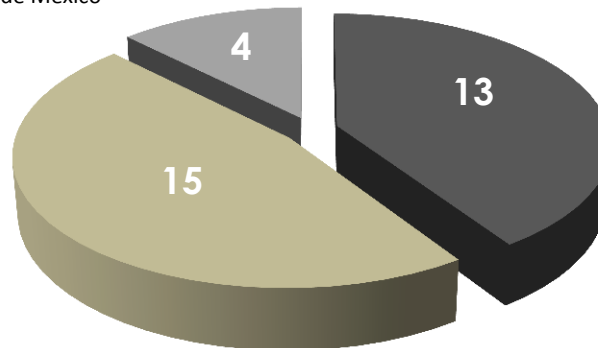
1. Ciudad de México
2. Hidalgo
3. Estado de México
4. Oaxaca
5. Tlaxcala



1. Baja California
2. Chiapas
3. Colima
4. Nayarit
5. Sinaloa

## Becas escolares para hijos de policías

1. Aguascalientes
2. Ciudad de México
3. Jalisco
4. Puebla




1. Baja California
2. Baja California Sur
3. Campeche
4. Chiapas
5. Durango
6. Hidalgo
7. Estado de México
8. Morelos
9. Nayarit
10. Oaxaca
11. Tabasco
12. Tlaxcala
13. Zacatecas

Sin prestación
  Con prestación para menos del 100% de elementos
  Con prestación para el 100% de elementos

## Indicador 7: Comisión del Servicio Profesional de Carrera

De acuerdo con la Ley General del Sistema Nacional de Seguridad Pública (Art. 105), las Comisiones del Servicio Profesional de Carrera (SPC) son instancias colegiadas que tienen por objeto conocer y resolver, de manera eficiente e imparcial, toda controversia que se suscite en relación con los procedimientos de la Carrera Policial.



Asimismo, las Comisiones del SPC deben garantizar la igualdad de oportunidades de desarrollo, permanencia y promoción de los elementos de una corporación con base en el mérito y la experiencia, así como fomentar la profesionalización de los policías mediante la formación, capacitación y actualización permanente.

Para cumplir con su objetivo, toda Comisión del SPC debe contar con los cinco instrumentos normativos referidos en el Programa Rector de Profesionalización:

1. **Reglamento**
2. **Catálogo de Puestos**
3. **Manual de Organización**
4. **Manual de Procedimientos**
5. **Herramienta de Seguimiento y Control**

Asimismo, cada corporación deberá **celebrar al menos un concurso anual de ascenso por antigüedad y méritos.**

**Estándar:** Que cada entidad federativa cuente con una Comisión del SPC con los cinco instrumentos normativos y realice un concurso anual de ascenso que abarque al menos al 5% de su estado de fuerza

**Estatus nacional al 31 de enero:** 27 entidades federativas cuentan con Comisión del SPC

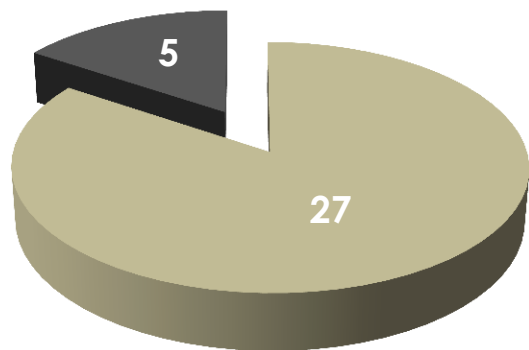
Número de  
entidades con  
Comisión del SPC

27

Número de elementos  
ascendidos en 2017  
por medio de las  
Comisiones del SPC

1,182  
(0.9% respecto al estado  
de fuerza nacional)

1. Baja California Sur
2. Durango
3. Hidalgo
4. Nayarit
5. Tlaxcala




 Sin Comisión  Con Comisión

De las 27 Comisiones se observa:

- **23** cuentan con **reglamento**  
(menos Aguascalientes, Campeche, Jalisco y Oaxaca)
- **22** cuentan con **catálogo de puestos**  
(menos Aguascalientes, Campeche, Chiapas, Coahuila y Jalisco)
- **20** cuentan con **manual de organización**  
(menos Aguascalientes, Campeche, Jalisco, Michoacán, San Luis Potosí, Tamaulipas y Zacatecas)
- **20** cuentan con **manual de procedimientos**  
(menos Aguascalientes, Campeche, Ciudad de México, Jalisco, Michoacán, San Luis Potosí y Tamaulipas )
- **21** cuentan con **herramienta de seguimiento y control**  
(menos Aguascalientes, Campeche, Chiapas, Jalisco, Oaxaca y Tabasco)
- **17** celebran **concursos anuales de ascenso**  
(menos Campeche, Jalisco, Morelos, Oaxaca, Querétaro, San Luis Potosí, Sinaloa, Tabasco, Veracruz y Zacatecas )

## Indicador 8: Comisión de Honor y Justicia



De acuerdo con la Ley General del Sistema Nacional de Seguridad Pública (Art. 115), las Comisiones de Honor y Justicia conocen y resuelven toda controversia que se suscite en relación con los procedimientos del régimen disciplinario y fortalecen el desempeño ético y con apego a los derechos humanos de los elementos policiales preventivos.

Para cumplir con su objetivo, toda Comisión de Honor y Justicia debe contar con los siguientes tres elementos básicos:

1. **Instrumento normativo**
2. **Programa de Reconocimiento al Mérito Policial**
3. **Celebración de al menos una ceremonia anual de reconocimiento al mérito policial**

**Estándar:** Que cada entidad federativa cuente con una Comisión de Honor y Justicia con los tres elementos básicos

**Estatus nacional al 31 de enero:** 30 entidades federativas cuentan con Comisión de Honor y Justicia

## Número de entidades con Comisión de Honor y Justicia

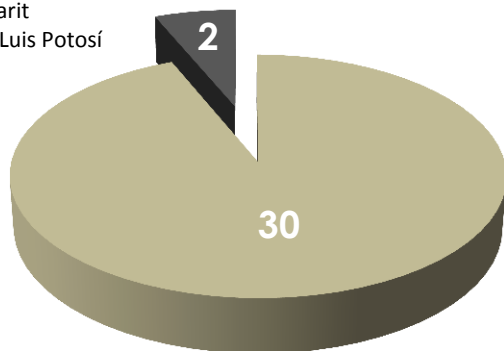
# 30

# 2,453

(1.9% respecto al estado de fuerza nacional)

Número de elementos reconocidos en 2017 por medio de las Comisiones de Honor y Justicia

1. Nayarit
2. San Luis Potosí



■ Sin Comisión ■ Con Comisión

De las **30 Comisiones** se observa:

- **27** cuentan con **instrumento normativo**  
(menos Ciudad de México, Jalisco y Morelos)
- **15** cuentan con **catálogo de puestos**  
(menos Aguascalientes, Baja California Sur, Campeche, Chiapas, Ciudad de México, Durango, Hidalgo, Jalisco, Estado de México, Morelos, Oaxaca, Tabasco, Tamaulipas, Tlaxcala y Zacatecas)
- **13** cuentan con **manual de organización**  
(menos Aguascalientes, Baja California Sur, Campeche, Chiapas, Ciudad de México, Durango, Hidalgo, Jalisco, Estado de México, Morelos, Oaxaca, Puebla, Quintana Roo, Tabasco, Tamaulipas, Tlaxcala y Zacatecas)
- **14** cuentan con **manual de procedimientos**  
(menos Aguascalientes, Baja California Sur, Campeche, Chiapas, Ciudad de México, Durango, Hidalgo, Jalisco, Estado de México, Morelos, Oaxaca, Puebla, Quintana Roo, Tamaulipas, Tlaxcala y Zacatecas)
- **22** cuentan con **programa de reconocimiento al mérito policial**  
(menos Baja California Sur, Campeche, Durango, Jalisco, Morelos, Oaxaca, Tabasco y Tlaxcala)
- **16** celebran **ceremonias de reconocimiento al mérito policial**  
(menos Baja California Sur, Campeche, Chiapas, Ciudad de México, Durango, Hidalgo, Jalisco, Estado de México, Morelos, Nuevo León, Oaxaca, Tabasco, Tamaulipas y Tlaxcala)

## Indicador 9: Unidades de Policía Procesal, Cibernética y Operaciones Especiales

Es fundamental que las entidades federativas avancen en la especialización operativa y el fortalecimiento de la capacidad de prevención y reacción de sus corporaciones policiales preventivas, por medio de la creación de tres Unidades Especiales:



1. **Unidad de Policía Procesal** – conformada con base en el Modelo Nacional aprobado por el Consejo Nacional de Seguridad Pública mediante el Acuerdo 07/XLI/16.
2. **Unidad de Policía Cibernética** – conformada de acuerdo al Modelo Homologado aprobado por el Consejo Nacional de Seguridad Pública mediante el Acuerdo 06/XLI/16.
3. **Unidad de Operaciones Especiales** – capacidad de reacción, despliegue y movilidad en toda la entidad federativa, equipamiento táctico, tecnología y programa mínimo de profesionalización, de acuerdo al Modelo definido por el Secretariado Ejecutivo del Sistema Nacional de Seguridad Pública y la Policía Federal.

Las tres Unidades deberán contar con un número de integrantes suficiente considerando su población y extensión territorial —todos con resultado aprobatorio y vigente en control de confianza— así como con programas de especialización y el equipamiento e infraestructura necesarios.

**Estándar:** Las tres Unidades Especiales en 2018

**Estatus nacional al 31 de enero:** 28 entidades federativas cuentan con Unidad de Policía Procesal, 26 con Unidad de Policía Cibernética y 23 con Unidad de Operaciones Especiales

# UNIDADES DE POLICÍA PROCESAL, CIBERNÉTICA Y OPERACIONES ESPECIALES



Operaciones  
Especiales

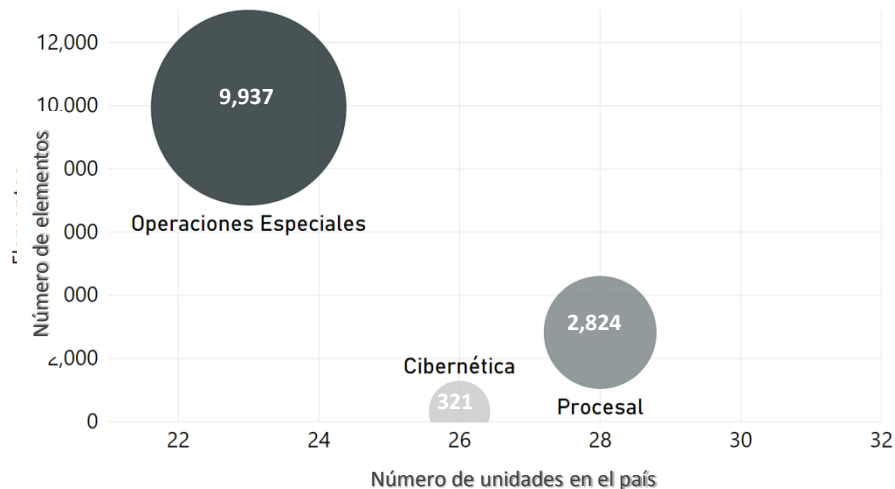
23

Cibernética

26

Procesal

28



	Operaciones Especiales		Policía Cibernética		Policía Procesal	
	Registra	No registra	Registra	No registra	Registra	No registra
Aguascalientes	✓		✓		✓	
Baja California	✓		✓		✓	
Baja California Sur	✓		✓		✓	
Campeche	✓			✓	✓	
Chiapas	✓		✓		✓	
Chihuahua	✓		✓		✓	
Ciudad de México	✓		✓			✓
Coahuila	✓		✓		✓	
Colima	✓		✓		✓	
Durango		✓	✓		✓	
Guanajuato	✓		✓		✓	
Guerrero	✓		✓		✓	
Hidalgo		✓	✓		✓	
Jalisco	✓		✓		✓	
México	✓		✓		✓	
Michoacán	✓		✓		✓	

	Operaciones Especiales		Policía Cibernética		Policía Procesal	
	Registra	No registra	Registra	No registra	Registra	No registra
Morelos	✓		✓		✓	
Nayarit		✓	✓			✓
Nuevo León	✓		✓		✓	
Oaxaca	✓			✓		✓
Puebla	✓		✓		✓	
Querétaro	✓		✓		✓	
Quintana Roo		✓	✓		✓	
San Luis Potosí		✓	✓		✓	
Sinaloa	✓			✓	✓	
Sonora	✓		✓		✓	
Tabasco		✓		✓	✓	
Tamaulipas		✓	✓		✓	
Tlaxcala	✓		✓		✓	
Veracruz	✓		✓			✓
Yucatán		✓		✓	✓	
Zacatecas		✓		✓	✓	

## Indicador 10: Protocolos mínimos de actuación policial

Los integrantes de las instituciones de seguridad pública deberán operar conforme a los protocolos mínimos que les permitan desempeñarse de manera adecuada en sus funciones. En este sentido, las entidades federativas deben acreditar la capacitación de sus elementos en los seis protocolos mínimos:



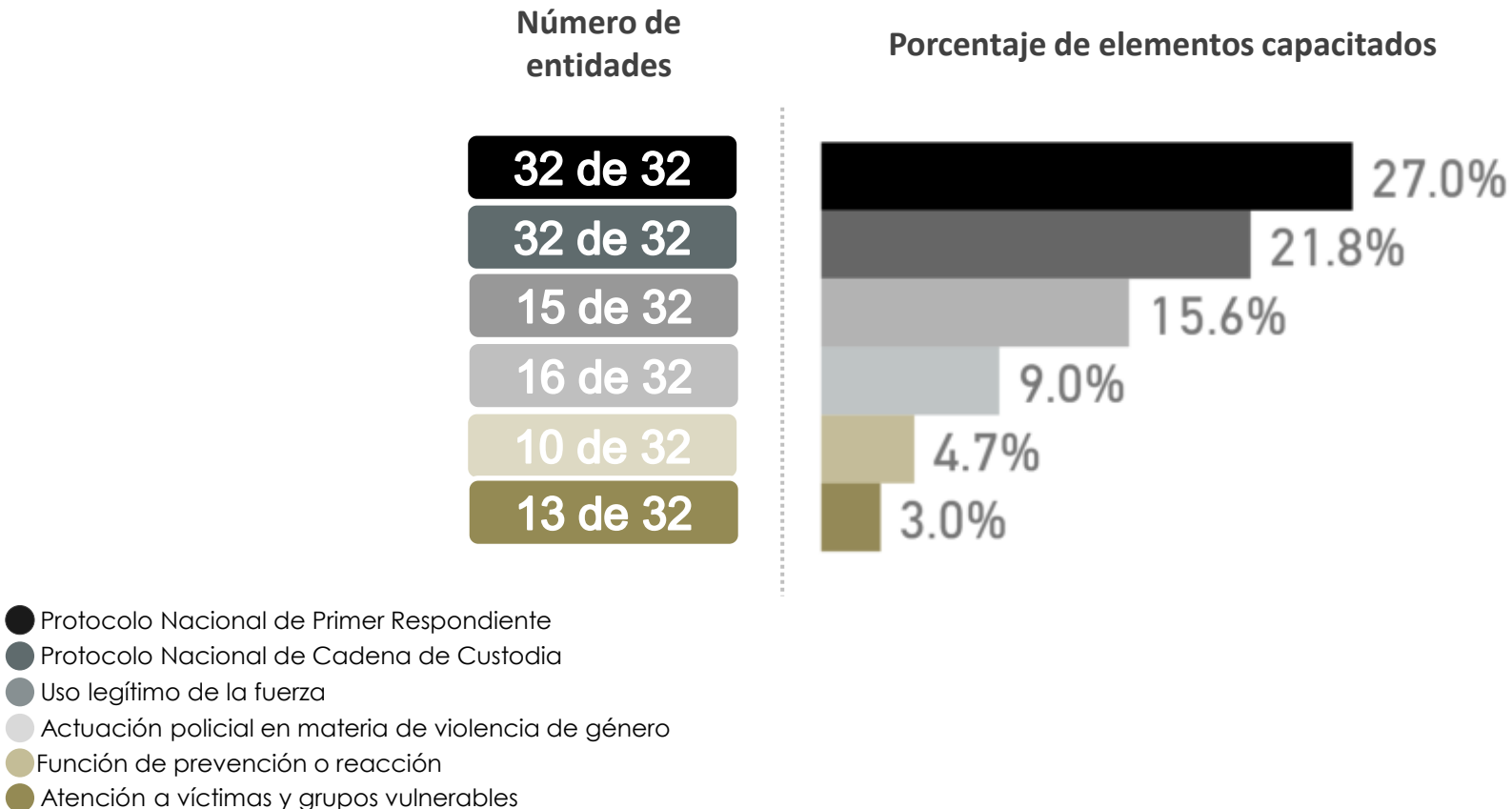
1. **Protocolos para la función de prevención o reacción**
2. **Protocolo de actuación policial en materia de violencia de género**
3. **Protocolo para el uso legítimo de la fuerza**
4. **Protocolo Nacional de Primer Respondiente**
5. **Protocolo Nacional de Cadena de Custodia**
6. **Protocolo para la atención a víctimas y grupos vulnerables**

**Estándar:** El 50% del estado de fuerza capacitado en los seis protocolos en 2018 y el 100% en 2019

**Estatus nacional al 31 de enero:** Nueve entidades federativas operan conforme a los seis protocolos mínimos

De las 32 entidades federativas **9 operan conforme a los 6 protocolos mínimos** (Baja California, Baja California Sur, Chiapas, Chihuahua, Guerrero, Michoacán, Quintana Roo, Sonora y Tamaulipas).

A continuación se muestra el **número de entidades que realizan la función de seguridad pública con base en cada uno de los 6 protocolos** mínimos de actuación policial y el **porcentaje de elementos a nivel nacional capacitados** en cada uno de los protocolos:





# Modelo Óptimo de la Función Policial

DIAGNÓSTICO NACIONAL  
SOBRE LAS POLICÍAS PREVENTIVAS DE LAS ENTIDADES FEDERATIVAS

Fecha de corte de la información: 31 de enero de 2018

---